



CARE SOLUTIONS

Haelvoet bedden gamma

KIEST U

1. Doorlopende zijbescherming

Onrusthekken uit één stuk bieden optimale veiligheid over driekwart of de volledige lengte van het bed.

VOOR...

2. Gedeelde zijbescherming (afneembaar als optie)

Gedeelde onrusthekken bieden flexibiliteit wanneer nodig en hebben vele voordelen op vlak van valpreventie, mobiliteit en het behoud van de autonomie van de bewoners.

1. DOORLOPENDE ZIJBESCHERMING

Onrusthekken uit één stuk bieden optimale veiligheid over driekwart of de volledige lengte van het bed.




POLLUX

Een gewaarborgde afstand tussen de **twee latten** zorgt ervoor dat de Pollux onrusthekkens probleemloos aan de strengste normen beantwoorden. De tweedelige handbediening beschikt over een veiligheidsfunctie die het onbedoeld neerhalen van het onrusthekken verhindert. Pollux onrusthekkens zijn ook mogelijk met bedverlenging mits aanschaf van een verlengset.



TRIX

Drie latten bieden extra veiligheid over de volledige lengte van het bed. Een **geïntegreerd telescopisch systeem** zorgt ervoor dat het Trix onrusthekken, ook wanneer het bed wordt verlengd, de zijkant van het bed over de volle lengte afsluit. Een centrale tweekhandbediening met veiligheidsfunctie verhindert het onbedoeld neerhalen van het onrusthekken.



ATMOSPHERE

De **Atmosphère onrusthekkens** bieden de patiënt een optimale veiligheid in elke bedpositie. De onrusthekkens bestaan uit één geheel, bieden bescherming over 3/4 van de bedlengte en zijn neerklapbaar door een eenvoudig vergrendelsysteem.



ZIJPANEEL

Indien geen zijdelingse bescherming gewenst, kan geopteerd worden voor een **gemelamineerd** of **gestoffeerd** doorlopend zijpaneel. Het zijpaneel is naar keuze **vast** of **afneembaar**. De keuze geldt steeds voor het ganse bed.



TRIX

telescopisch systeem


Een **geïntegreerd telescopisch systeem** zorgt ervoor dat het Trix onrusthekken, ook wanneer het bed wordt verlengd, de zijkant van het bed over de volledige lengte afsluit.

2. GEDEELDE ZIJBESCHERMING

Gedeelde onrusthekken bieden flexibiliteit wanneer nodig en hebben talrijke voordelen op vlak van valpreventie, mobiliteit en het behoud van de autonomie van de bewoners.

BIJ GEDEELDE ZIJBESCHERMING WORDEN DE ZIJDEN VAN HET BED OPGEDEELD IN 4 POSITIES.

- Positie 1 en 2 bevinden zich rechts en links van de hoofdzijde van het bed.
- Positie 3 en 4 bevinden zich rechts en links van de voetenzijde.



Op elke positie is de bescherming vrij te kiezen



OP ELKE POSITIE DIENT DE KEUZE GEMAAKT TE WORDEN TUSSEN BEVEILIGING OF AFWERKING.

- Men kan kiezen tussen :
- een **Twin onrusthekken** voor bescherming
 - een **zijpaneel** dat het bedframe aan het oog onttrekt

ER IS EEN AFNEEMBARE OF VASTE BEVEILIGING OF AFWERKING MOGELIJK. DE KEUZE GELDT STEEDS VOOR HET GANSE BED.

De afneembare Twin onrusthekkens en zijpanelen zijn eenvoudig afneembaar zonder gereedschap en onderling inwisselbaar.



Vast



Afneembaar



TWIN

Volledige veiligheid

Bij gebruik van de **bedverlenging** dient gekozen te worden voor het Twin verlengstuk om een optimale veiligheid te garanderen.



Twin onrusthekens

Veiligheid en gebruiksvriendelijkheid primeren bij het Twin ontwerp.

VISUELE CHECK

Wanneer de groene pinnetjes zichtbaar zijn, zijn de onrusthekens vergrendeld in de hoogste positie.



GEEN KLEMRISICO

Geen inklemmingsgevaar voor de voeten in de laagste positie conform norm EN 60601-2-52.



POSITIES



Veiligheidspositie (3 secties)



Mobiliteitsbevorderende positie (2 secties)



Ondersteunende positie (2,5 cm)



Compacte positie

INGEBOUWDE BEVEILIGING

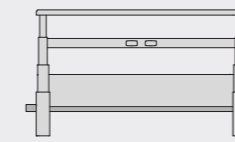
Om de manipulatie van de onrusthekens te activeren, moet de bovenste lat eerst worden opgetild. Deze vergrendeling voorkomt het onbedoeld neerhalen van het onrusthekken.




Hoe te kiezen?

Overloop deze stappen voor elke positie.

BESCHERMING OF GEEN BESCHERMING ?



Twin onrusthekken



Zijpaneel

01. AFWERKING TWIN

Het Twin onrusthekken kan **gestoffeerd** of **gemelamineerd** afgewerkt worden. In ziekenhuisomgevingen raden wij aan om de Twin met **alu afwerking** te kiezen.



Twin Fabric




Twin Wood



Twin Alu met decorpaneel

01. AFWERKING ZIJPANEEL

Het paneel kan **gestoffeerd** of **gemelamineerd** afgewerkt worden.



Paneel Fabric



Paneel Wood

02. AFWERKING BOVENLAT

De bovenlat kan naar keuze in het hout of aluminium uitgevoerd worden.



Massief houten bovenlat



Aluminium bovenlat

02. FLEXIBILITEIT

Hier dient de keuze gemaakt te worden tussen de afneembare of de vaste versie van het paneel. De keuze geldt steeds voor het ganse bed.



Vast



Afneembaar

03. FLEXIBILITEIT

Hier dient de keuze gemaakt te worden tussen de afneembare of de vaste versie van het onrusthekken. De keuze geldt steeds voor het ganse bed.



Vast



Afneembaar

Frequent gekozen combinaties

CONFIGURATIE 1 Maximale bescherming




CONFIGURATIE 2 Bescherming aan hoofdeinde



Tip: indien afneembaar, kan eenvoudig omgeschakeld worden naar configuratie 1.

CONFIGURATIE 3 Maximale huiselijkheid



Tip: indien afneembaar, kan eenvoudig omgeschakeld worden naar configuratie 1 & 2.

DE COMBINATIES ZIJN ECHTER EINDELOOS... en u beslist

De ruime keuze aan configuraties en materialen laten toe om het bed volledig af te stemmen op uw wensen en behoeftes.

Bedpanelen

Onze bedopbouw maakt het mogelijk om te kiezen uit diverse types bedpanelen. Elk paneel wordt gekenmerkt door zijn duidelijke lijnvoering en oog voor detail.

	HOOG	MEDIUM	LAAG
<i>Medium en lage panelen zijn niet mogelijk bij onrusthekken Trix en Pollux.</i>			
Type 1: Midea Standaard bedpaneel			
Type 2: Neo Strak gestoffeerd bedpaneel			
Type 3: Lusso Dik gestoffeerd bedpaneel			
Type 4: Eden Houten bedpaneel			
Type 5: Puro Houten bedpaneel			
Type 6: Felina Houten bedpaneel			
Type 7: Valentino Houten bedpaneel			

DE COMBINATIES ZIJN ECHTER EINDELOOS... en u beslist

De keuze van de bedpanelen vloeit voort uit de keuze van de zijdelingse bescherming. Voet- en hoofdpaneel kunnen vrij gekozen worden uit bovenstaande opties. Combinaties van hoge, medium en lage panelen zijn mogelijk.

WAT ALS...

(bijna) alles mogelijk was?

Houten afwerking

Een houten afwerking geeft een natuurlijke en warme uitstraling aan het bed. Het hout is resistent, kan eenvoudig gereinigd worden en dankzij de ruime kleurkeuze uit onze standaardcollectie kan het bed volledig geïntegreerd worden in het interieur van uw instelling.

of toch liever gestoffeerd

Zachte materialen zoals stof en kunstleder verhogen de huiselijkheid en bieden extra mogelijkheden tot personalisatie van het bed. De stoffen in de Haelvoet collectie werden zorgvuldig geselecteerd en voldoen aan de hoogste eisen op vlak van reinigbaarheid en resistentie.



De Care Solutions zijn mogelijk op deze Haelvoet bedden



VELINO
een harmonieus geheel

Het Velino zorgbed is een in de hoogte regelbaar multifunctioneel zuilenbed dat het comfort voor de patiënt en het gebruiksgemak maximaliseert. De open onderwagen optimaliseert het reinigen onder het bed.



LAGO
veiligheid en comfort

Bij het Lago bed gaan veiligheid en comfort hand in hand. Een lage bedpositie van ± 25 cm beperkt het valrisico en een ergonomische werkhoogte van ± 80 cm garandeert een efficiënte zorg.



ARTENA
elegante zekerheid

Het Artena verpleegbed is een in de hoogte regelbaar bed, dat voldoet aan de hoge eisen qua kwaliteit, design en functionaliteit waarmee zowel de patiënt als het verplegend personeel dagelijks geconfronteerd worden.



OLYMPIA
comfort in stijl

Het Olympia verpleegbed: beproefd, duurzaam en veilig. Een uiterst stabiele hoog/laag verstelling d.m.v. draagarmen gecombineerd met een hoge functionaliteit maakt van dit bed een all-rounder.

Bijhorende Haelvoet nachttafels



QUADRA & ATLAS
stijlvol en praktisch

Optioneel kan de nachttafel uitgerust worden met een opklapbare eettafel Livia. Verkrijgbaar in 6 versies:

- **enkelzijdig:** opbergkast, vrije ruimte en lade
- **dubbelzijdig:** idem enkelzijdig, langs 2 zijden bereikbaar
- **met koelkast:** koelkast, vrije ruimte en lade
- **met hoge lade:** hoge lade, vrije ruimte en lade
- **laag:** opbergkast en lade
- **XLow:** twee lades

De Atlas nachttafel differentieert zich van het Quadra gamma door zijn afgeronde stijlen van de voorzijde. Deze nachttafel is eveneens verkrijgbaar in 6 versies.



COSI
huiselijkheid troef

De Cosi nachttafel creëert een gevoel van eenheid met het gestoffeerd bed aangezien de materialen volledig op elkaar kunnen worden afgestemd.




BASSO
compact en elegant

De Basso nachttafel is een compacte nachttafel die naadloos aansluit bij het Lago beddengamma.

Basso is beschikbaar in diverse uitvoeringen:

- Met open of gesloten onderzijde
- Met gestoffeerde lade of houten lade
- Lade met of zonder handgreep



Haelvoet nv | **België**
Leon Bekaertstraat 8
B-8770 Ingelmunster
T +32 (0) 51 48 66 95
F +32 (0) 51 48 73 19
info@haelvoet.be
www.haelvoet.be

Haelvoet bv | **Nederland**
Schimminck 1
5301 KR Zaltbommel
T +31 (0) 88 599 05 99
F +31 (0) 88 599 05 00
info@haelvoet.nl
www.haelvoet.nl

Haelvoet sarl | **France**
130, Boulevard de la Liberté
59000 Lille
T +33 (0) 3 20 02 71 71
F +33 (0) 3 20 88 18 91
info@haelvoet.fr
www.haelvoet.fr

Haelvoet sa | **Suisse**
Route de la Plaine 45
1580 Avenches
T +41 (0) 26 675 46 86
F +41 (0) 21 560 46 46
info@haelvoet.ch
www.haelvoet.ch

Haelvoet srl | **Romania**
Parcul Industrial Jibou 1
455200 Jibou, Salaj
T +40 (0) 260 64 22 33
F +40 (0) 260 64 22 55
info@haelvoet.ro
www.haelvoet.ro