

Eleva

by Haelvoet



Haelvoet NV **BELGIË**
L. BEKAERTSTRAAT 8, 8770 INGELMUNSTER
T +32 (0) 51 48 66 95 F +32 (0) 51 48 73 19
INFO@HAELVOET.BE WWW.HAELVOET.BE


Haelvoet S.A.R.L. **FRANKRIJK**
AVENUE VAN PELT 12, 62300 LENS
T +33 (0) 3 21 70 63 71 F +33 (0) 3 21 76 62 67
INFO@HAELVOET.FR WWW.HAELVOET.FR

Haelvoet S.R.L. **ROEMENIE**
PARCUL INDUSTRIAL 1, 455200 JIBOU, SALAJ
T +40 (0) 260 64 22 33 F +40 (0) 260 64 22 55
INFO@HAELVOET.RO WWW.HAELVOET.RO

Haelvoet BV **NEDERLAND**
SCHIMMINCK 1, 5301 KR ZALTBOMMEL
T +31 (0) 88 599 05 99 F +31 (0) 88 599 05 00
INFO@HAELVOET.NL WWW.HAELVOET.NL

Haelvoet SA **ZWITSERLAND**
ROUTE DE LA PLAINE 45, 1580 AVENCHES
T +41 (0) 26 675 46 86 F +41 (0) 21 560 46 46
INFO@HAELVOET.CH WWW.HAELVOET.CH

WE CREATE FURNITURE TO HEAL, TO CARE & TO MEET



Eleva

behandel- en onderzoekstafel



Haelvoet nv
Uitgave 2015

Haelvoet behoudt het recht om wijzigingen aan te brengen.
Geringe kleurafwijkingen zijn mogelijk.

001	Onrusthekkens (*) • Veiligheid kent geen prijs
	De Atmosphère onrusthekkens beschermen de patiënt over 2/3 van de lengte van de onderzoekstafel.
002	Bedieningshendel • Binnen handbereik
	De rugsteun kan eenvoudig worden veresteld tot $\pm 85^\circ$ d.m.v. een gasveer. Optioneel kan de rug ook elektrisch veresteld worden d.m.v. een dubbel voetpedaal (*).
003	Ligvlak • Grote verscheidenheid
	Standaard heeft de onderzoekstafel een 1-delig ligvlak, bekleed met brandvertragend schuim en gestoffeerd. Optioneel kan gekozen worden voor een 2- of 3-delig ligvlak met rugverstelling (*) en/of hoofdsteun mogelijk.
004	Hoofdsteun (*) • Comfort boven alles
	Wanneer geopteerd wordt voor een versie met hoofdsteun, kan deze voorzien worden van een optionele neusopening. De opening wordt vergezeld van een gelijkvormig opvulstuk bekleed met brandvertragend schuim en gestoffeerd.
005	DIN rail (*) • Optimale verzorging
	Een DIN rail in chroomafwerking aan hoofd- en/of voetzijde zorgt ervoor dat de onderzoekstafel langs beide zijden kan voorzien worden van accessoires.
006	DIN rail connector (*) • Eenvoudig te monteren
	De verschillende accessoires kunnen bevestigd worden aan de DIN rail met behulp van een DIN rail connector.
007	Verborggen wielen (*) • Verborggen functionaliteit
	Passend vormgegeven kunststof afdekkappen voor de wielen $\varnothing 50$ mm dragen bij tot het strakke en onderhoudsvriendelijke design van de onderzoekstafel.
008	Hoog/laag systeem • Uiterst stabiel
	Het hoog/laag schaarsysteem garandeert een uiterst stabiele onderzoekstafel op alle ligvlakhoogtes. De grote verstelmogelijkheid van 50 - 105 cm vereenvoudigt het onderzoek of behandeling.
009	Hoog/laag voetpedaal • Eenvoudig te bedienen
	De elektrische hoog/laag verstelling gebeurt via een los voetpedaal dat vrij op de vloer kan gepositioneerd worden. Hierdoor kan men snel en handenvrij de gewenste ligvlakhoogte instellen.
010	Rempedaal (*) • Gemakkelijk bereikbaar
	2 aan 2 geremde tweelingwielen vergemakkelijken het verplaatsen en het gebruik van de Eleva onderzoekstafel.
011	RVS bescherming (*) • Geef slijtage geen kans
	Aan het voeteneinde van de onderwagen kan een roestvrij stalen voetbescherming aangebracht worden.
012	Papierrolhouder (*) • Binnen handbereik
	De papierrolhouder kan naar keuze bevestigd worden aan het hoofd- of voeteneinde van de onderzoekstafel. Bij de Eleva vaste hoogte kan dit enkel aan het hoofdeinde.
013	Uitneembaar bakje (*) • Multifunctioneel
	Onder het zitdeel bevindt zich een uitneembaar bakje met een diepe zijde en een vlakke zijde.
014	Zitdeel (*) • Flexibiliteit
	De zitsteun is manueel verstelbaar d.m.v. tandstroken.


* optie bij Eleva onderzoekstafel

Efficiënt in gebruik

De multi-inzetbare Eleva onderzoekstafel is ontwikkeld om nauwkeurig en efficiënt de patiënt te onderzoeken, diagnosticeren en behandelen. De behandelstafel bevat tal van mogelijkheden en uitbreidingen die het werk voor de zorgverstreker verlichten en het welzijn van de patiënt verhogen.

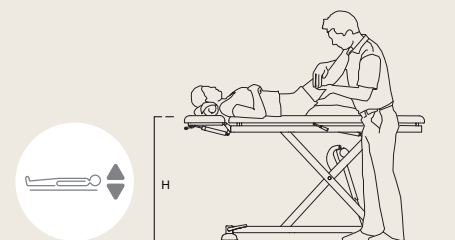
• Bediening

Dankzij de eenvoudige te hanteren bediening verkrijgt men in een mum van tijd de gewenste positie.



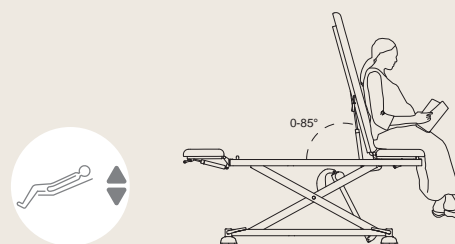
Lage of instappositie

De lage positie van 50 cm vergemakkelijkt het in- en uitstappen voor de patiënt.



Hoge positie

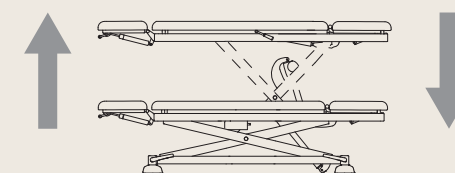
De hoogste positie van de onderzoekstafel bedraagt 105 cm. Onderzoek en behandeling van de patiënt kunnen uitgevoerd worden zonder belasting van de rug.



Zitpositie

Het 2- en 3-delige ligvlak beschikken over een eenvoudig te bereiken hendel op het ruggedeelte. Hierdoor verkrijgt men gemakkelijk een comfortabele zitpositie voor de patiënt. Een elektrische verstelling van het ruggedeelte via een dubbele voetpedaal is optioneel beschikbaar (*).

• Hoogtevariatie



Absolute verticale hoogteverstelling

Wanneer de Eleva onderzoekstafel in hoogte versteld wordt, gaat zij recht naar omhoog of omlaag, zonder horizontale afwijking. Op deze manier blijft de ruimte rondom de onderzoekstafel vrij en is er geen gevaar op uitstekende onderdelen of muurbeschadiging.

* optie bij Eleva onderzoekstafel



001 Dubbel voetpedaal (*) voor bediening van hoog/laag systeem en rugverstelling.

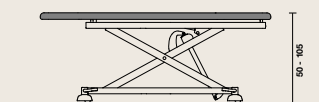
Functioneel design

Bij het ontwerp van de Eleva onderzoekstafel werd ruime aandacht besteed aan efficiëntie in de zorg. Het hoog-laag systeem verhoogt de ergonomie voor patiënt en zorgverlener en een hoog/laag voetpedaal laat toe om de tafel handenvrij te bedienen.

Een breed assortiment Eleva behandelstafels staan tot uw dienst.

• 1-delig ligvlak

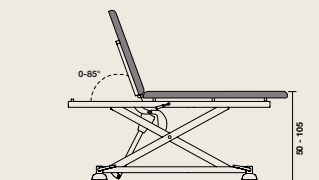
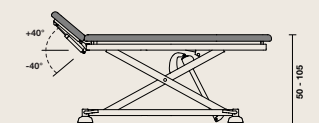
De basisuitvoering van de Eleva tafel heeft een **1-delig ligvlak**. De 1-delige onderzoekstafel is aangewezen bij o.a. revalidatie-oefeningen die een stabiel en groot oppervlak vereisen.



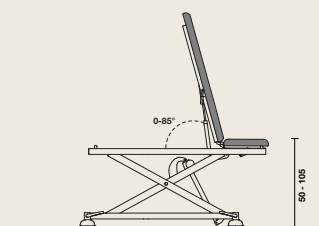
• 2-delig ligvlak

Het **2-delig ligvlak met hoofd- of rugverstelling*** (gasveer of elektrisch) laat toe om de patiënt in lig- of zitpositie te onderzoeken.

- 2-delig ligvlak met **verstelbaar hoofdsteun** en lang ligvlak (tot. lengte: 190 cm)
- 2-delig ligvlak met **korte rug** en lang ligvlak (tot. lengte: 200 cm)
- 2-delig ligvlak met **lange rug** en korte zit (tot. lengte: 160 cm).



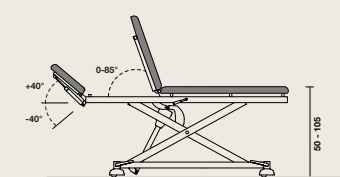
Mits toevoeging van een aantal accessoires kan de 2-delige onderzoekstafel met lange rug omgevormd worden tot een volwaardige gynaecologische tafel (zie p. 8).



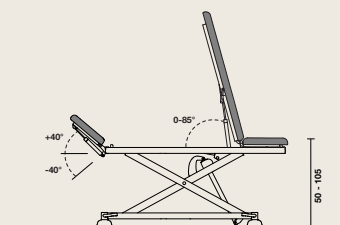
• 3-delig ligvlak

Het **3-delig ligvlak met rugverstelling*** (gasveer of elektrisch) en **hoofdverstelling*** (gasveer) biedt een optimaal patiëntencomfort en is geschikt voor een brede waaier van toepassingen.

- 3-delig ligvlak met hoofdsteun, **korte rug** en lang ligvlak (tot. lengte: 208 cm)
- 3-delig ligvlak met hoofdsteun, **lange rug** en korte zit (tot. lengte: 190 cm).



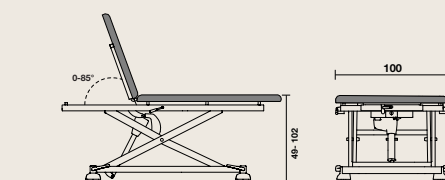
Mits toevoeging van een aantal accessoires kan de 3-delige onderzoekstafel met lange rug omgevormd worden tot een volwaardige gynaecologische tafel (zie p. 8).



• Obesitas versie

De Eleva Obesitas heeft een **extra breed ligvlak (100 cm)** en een **verhoogde tilkracht** (veilig werkgewicht 350 kg).

- standaard 2-delig ligvlak met korte rug, optioneel 3-delig ligvlak met korte rug.
- standaard elektrische rugverstelling.
- visco-elastisch ligvlak (*), dikte 6 cm.





Mobiel en veilig

De optionele twee aan twee geremde tweelingwielen vereenvoudigen het gebruik en de verplaatsing van de Eleva behandel- en onderzoekstafel.



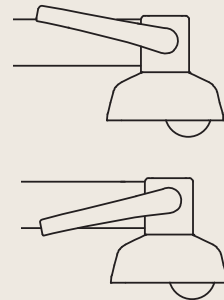
002

002 Het rempedaal (*) bedient de 2 voor- en achterwielen en kan in 2 standen geplaatst worden. Het frame van de Eleva onderzoekstafel is standaard uitgevoerd in de kleur RAL 7035.

003 Eleva 3-delige onderzoekstafel met hoofdsteen en lange rug, kruk met airlift en medical trolley.

• Rempedaal

Op elke hoek is de onderzoekstafel voorzien van een **rempedaal (*)**. De pedaal bedient de 2 voor- of achterwielen en kan in 2 standen geplaatst worden.



2 wielen vrijstaand

Deze positie laat toe de onderzoekstafel in alle richtingen te bewegen.

2 wielen geremd



• Eleva vaste hoogte

De Eleva behandel- en onderzoekstafel met vaste hoogte kan voorzien worden van onrusthekkens, serumhouder, DIN rail, elektrische rugverstelling... waardoor met uitzondering van het hoog/laag systeem dezelfde functionaliteit kan verkregen worden als bij de Eleva hoog/laag versie.

* optie bij Eleva onderzoekstafel



• Onrusthekkens

De **Atmosphère onrusthekkens (*)** zorgen voor extra veiligheid voor de patiënt. De onrusthekkens zijn eenvoudig en snel op- en neerklapbaar.



• Serumhouder

De **serumhouder (*)** kan geplaatst worden op de DIN rail aan hoofd- en/of voeteneinde van de onderzoekstafel. De serumhouder wordt met een spansysteem vergrendeld en is voorzien van 2 serumhaken.

• Hoofdsteen

De **verstelbare hoofdsteen (*)** inclineert d.m.v. een gasveer van -40° tot $+40^\circ$. Optioneel kan de hoofdsteen voorzien worden van een **opening voor de neus (*)**.



• Uitneembaar bakje

Onder het zitdeel bevindt zich een **uitneembaar bakje (*)** met een diepe zijde en een vlakke zijde. In de diepe zijde van het bakje kan, indien u dit wenst, een nierschaaltje geplaatst worden.



• RVS bescherming

Wanneer de onderwagen als voetensteun gebruikt wordt kan slijtage optreden. Om deze slijtage tegen te gaan, kan aan het voeteneinde van de onderwagen een **roestvrij stalen voetbescherming (*)** aangebracht worden.



* optie bij Eleva onderzoekstafel

Gynaecologie versie

De Eleva onderzoekstafel is eveneens verkrijgbaar in een gynaecologie uitvoering. De volgende accessoires en opties zijn **standaard** voorzien op de Eleva gynaeco versie:

- knieschelpen of beensteunen (incl. bevestiging)
- uitneembaar bakje
- DIN rail aan voeteneinde

Door eenvoudige, gebruiksvriendelijke en innovatieve oplossingen versnelt de onderzoekstafel het werk van de arts en wordt de tijd verkort voor de patiënt. Het doordacht ontwerp van de onderzoekstafel staat gynaecologen toe ongestoord te werken. De patiënt is langs elke zijde bereikbaar en via het dubbele voetpedaal (*) kan zowel de hoogte als de rugverstelling handenvrij geregeld worden.



004



005



006



007

004 en 005 De knieschelpen (*) en beensteunen (*) worden bevestigd aan de DIN rail (*) en vervolmaken de gynaecologie uitvoering van de onderzoekstafel.

006 Uitneembaar kunststof bakje (*)

007 DIN rail (*) aan voeteneinde



* optie bij Eleva onderzoekstafel
standaard bij Eleva gynaeco versie

Accessoires

De bijhorende accessoires zijn optimaal afgestemd op de aanwezige accessoirehouders. Bij Haelvoet stellen wij aan de accessoires dezelfde strenge kwaliteitseisen als aan onze onderzoekstafels.

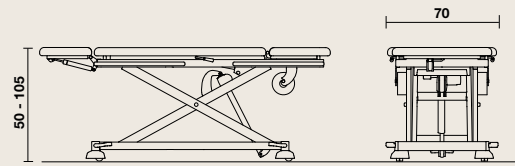
001	DIN rail connector**	006	Armsteunen
	De DIN rail connector is een spanmechanisme om accessoires zoals armsteunen (*), serumhouder (*),... te monteren op de DIN rail (*).		Langs beide zijden van de onderzoekstafel kunnen armsteunen aangebracht worden. De armsteunen worden bevestigd via een spanmechanisme op de DIN rail (*) en zijn eenvoudig verstelbaar.
002	Serumhouder	007	Papierrolhouder
	Een serumhouder met 2 haken kan voorzien worden aan het hoofd- en/of voeteneinde. De serumhouder wordt bevestigd op de DIN rail (*).		Een papierrolhouder kan zowel aan hoofd- als voeteneinde van de onderzoekstafel voorzien worden. Bij de Eleva onderzoekstafel met vaste hoogte kan dit enkel aan het hoofdeinde.
003	Lendenkussen	008	Knieschelpen**
	Het lendenkussen kan op het ligvlak bevestigd worden en biedt extra steun en comfort aan de patiënt.		De knieschelpen zijn standaard voorzien op de gynaecologische uitvoering van de Eleva onderzoekstafel. De knieschelpen kunnen via een spanmechanisme op de DIN rail (*) bevestigd worden aan beide zijden van de onderzoekstafel.
004	Nekkussen	009	Beensteunen**
	Het nekkussen kan op de hoofdsteun bevestigd worden en biedt extra steun en comfort aan de patiënt.		De beensteunen horen standaard bij de gynaecologische uitvoering van de Eleva onderzoekstafel. Deze onderdelen kunnen via een spanmechanisme op de DIN rail (*) bevestigd worden aan beide zijden van de onderzoekstafel.
005	Onderzoekslamp	010	Uitneembaar bakje**
	Een onderzoekslamp met flexibele hals zorgt voor een extra lichtbron. De lamp kan bevestigd worden op de DIN rail (*) met behulp van een DIN rail connector.		Het uitneembaar kunststof bakje is mogelijk op de 2- en 3-delige Eleva onderzoekstafel met lange rug.

* optie bij Eleva onderzoekstafel

** standaard bij Eleva gynaeco versie

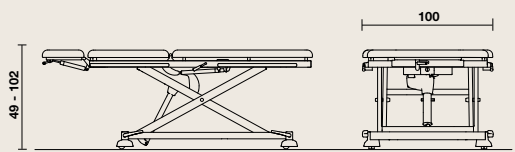
Eleva onderzoekstafel Samenvatting

• Hoog/laag onderzoekstafel



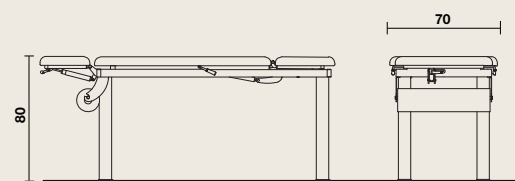
- breedte: 70 cm, lengte: in functie van gekozen ligvlak
- hoogtevariatie ligvlak: ± 50 cm - ± 105 cm
- hoogterestellingsduur: ± 25 sec.
- vrije ruimte onderwagen: 7,5 cm
- veilig werkgewicht: 200 kg
- gewicht (excl. uitbreidingen): 74 kg

• Hoog/laag onderzoekstafel Obesitas



- breedte: 100 cm, lengte: in functie van gekozen ligvlak
- hoogtevariatie ligvlak: ± 49 cm - ± 102 cm
- hoogterestellingsduur: ± 25 sec.
- vrije ruimte onderwagen: min. 7,5 cm
- veilig werkgewicht: 350 kg
- gewicht (excl. uitbreidingen): 80 kg

• Onderzoekstafel vaste hoogte



- breedte: 70 cm, lengte: in functie van gekozen ligvlak
- vaste hoogte ligvlak: 80 cm
- veilig werkgewicht: 250 kg
- gewicht (excl. uitbreidingen): 50 kg

	Standaard Eleva	Opties Eleva onderzoekstafel						
LIGVLAK	 • 1-delig ligvlak	 • 2-delig ligvlak met hoofdsteun	 • 2-delig ligvlak met korte rug	 • 2-delig ligvlak met lange rug	 • 3-delig ligvlak met korte rug	 • 3-delig ligvlak met lange rug		
WIELEN	 • Vaste poten met kunststof afdekkappen*	 • Verborgen tweelingwielen Ø 50 mm kunststof afdekkap, 2 aan 2 geremd*	 • Linea tweelingwielen Ø 125 mm, 2 aan 2 geremd*					
BEDIENING	 • Hoog/laag voetpedaal*	 • Bedieningshendel voor manuele rugverstelling	 • Dubbele voetpedaal voor elektrische rugverstelling*	 • Vergrendelbox (ACL)*	 • Handbediening*			
EXTRAS		 • Papierrolhouder (hoofd- en/of voetenzijde)	 • RVS bescherming*	 • DIN rail (hoofd- en/of voetenzijde)	 • Equipotentiaal verbinding*	 • Handgrepen (niet bij korte rug)	 • Neusopening	 • Comfort ligvlak (4 cm CMHR + 2 cm visco-elastisch)
MEDISCHE UITRUSTING		 • Atmosphère onrusthekkens	 • Transparante beschermingshoes (niet bij lange rug)	 • Batterij				
		 • Krukje met airlift	 • Medical trolley	 • Dubbel opstapje				

* Niet mogelijk op Eleva onderzoekstafel vaste hoogte.



Een uitstekende prijs-kwaliteitsverhouding gaat bij Haelvoet niet ten koste van het milieu, want Haelvoet draagt duurzaamheid – in beide betekenissen van het woord – hoog in het vaandel. Al onze producten hebben een lange levensduur en worden geleverd met 10 jaar garantie op constructiefouten.

De Eleva onderzoekstafel wordt vervaardigd volgens ISO 9001:2015 en ISO 13485:2016 en is in overeenstemming met de Europese Medische Hulpmiddelen Verordening EU 2017/745 en alle van toepassing zijnde Europese geharmoniseerde normen:
EN ISO 14971 Toepassing van risicomanagement op medische hulpmiddelen.

