



TABLES DE NUIT

Collection

TABLES DE NUIT

Collection

La collection de tables de nuit Haelvoet est polyvalente, fonctionnelle et facile à utiliser dans votre environnement résidentiel ou hospitalier.



ILANA
Sûr et durable

PG 06



QUADRA
La table de nuit polyvalente

PG 18



ILANA ARMOIRE D'HÔPITAL DE JOUR
Innovante et polyvalente

PG 10



BASSO
Désign contemporain

PG 22



FORMA
Élégance raffinée

PG 14



COSI
Intime et chaleureux

PG 23

TABLES DE LECTURE / REPAS

Collection

Ces tables pratiques vous offrent une aide supplémentaire à portée de main. Celles-ci peuvent être utilisées à la fois au lit ou au fauteuil.



LITAVO
Universellement applicable

PG 24



LIVIA
Léger et discret

PG 25



Polyvalent et fonctionnel

Les résidents ou les patients ont besoin d'un endroit à côté du lit pour ranger leurs objets personnels. La collection de tables de nuit Haelvoet est incroyablement polyvalente, fonctionnelle et facile à utiliser dans votre environnement résidentiel ou hospitalier.

MOBILE ET STABLE

Mobile et maniable. Toutes les tables de nuit sont équipées de roues, avec ou sans frein. De cette façon, les tables de nuit peuvent être utilisées partout: à côté du lit ou d'un fauteuil relax.



FLEXIBLE

Nous offrons la possibilité de choisir parmi différentes versions pour chaque type de table de nuit. De cette façon, vous pouvez sélectionner la solution la plus appropriée pour le résident / patient et pour le personnel soignant.

Avec une **table de nuit à une face**, vous choisissez à l'avance si elle se trouve à gauche ou à droite du lit. Une **table de nuit à double face** peut être utilisée des deux côtés du lit.

Avec le mécanisme optionnel **Click 'n' Turn (*)**, vous choisissez une liberté maximale. Grâce à ce simple système de clic, la tablette de repas est amovible et peut être placée à gauche ou à droite de la table sans outils. Ceci n'est possible que sur les tables de nuit hautes.



4 roues design
Ø 65 mm



4 roues design
Ø 65 mm avec frein (*)

Si l'on opte pour une tablette de repas, une cinquième roue offre une stabilité supplémentaire.

La conductivité électrique selon les normes DIN EN 12527-12533 (roues antistatiques) est disponible sur demande.



Mécanisme Click 'n' Turn:
la tablette de repas Livia est amovible
et réversible



SOFT CLOSE

En option vous pouvez opter pour le mécanisme Soft Close (*) pour les tiroirs et les portes. Avec ce mécanisme, les tiroirs et les portes se ferment doucement et silencieusement. Les tables de nuit Così sont prévues en standard du mécanisme Soft Close.



RÉFRIGÉRATEUR

Le réfrigérateur Dometic intégré (*) offre un confort de refroidissement silencieux pour les boissons et les aliments. La porte du réfrigérateur a une poignée visuellement reconnaissable et elle est finie dans la même couleur du corps de l'armoire. Le sens de rotation de la porte peut être inversé par la suite.

Le réfrigérateur a une capacité de 34 l, convient au stockage de médicaments et offre également de la place pour des grandes bouteilles.

L'arrière des tables de nuit avec réfrigérateur est équipé d'ouvertures sécurisées pour la ventilation nécessaire.



(*) disponible en option sur certains modèles

DESIGN ET POSSIBILITÉS DE FINITION

La collection de tables de nuit Haelvoet est conçue de manière très large - des modèles entièrement fonctionnels et innovants aux modèles revêtus extra bas où la convivialité prévaut.

Avec le lit, la table de nuit forme un ensemble parfaitement coordonné dans votre résidence.





POIGNÉES

Choix entre deux types de poignées design.



Poignée ouverte



Poignée fermée

ILANA

Sûr et durable

La collection Ilana est un vrai succès. Le corps en stratifié massif offre un look élégant et intemporel. Les parties en aluminium contribuent à une table de nuit solide et très robuste. Les nombreuses possibilités et options rendent la table de nuit Ilana indispensable dans votre résidence. Cette table répond également aux exigences d'hygiène les plus strictes et peut être parfaitement nettoyée et désinfectée.



Ilana à une face
espace de rangement, espace ouvert et tiroir accessible d'une côté



Ilana à double face
espace de rangement, espace ouvert et tiroir accessible des deux côtés



Ilana avec réfrigérateur
réfrigérateur, espace ouvert et tiroir accessible d'une côté



Ilana à une face avec tiroir haut
tiroir haut, espace ouvert et tiroir accessible d'une côté



Ilana à double face avec tiroir haut
tiroir haut, espace ouvert et tiroir accessible des deux côtés



Ilana XLow
espace ouvert et tiroir accessible d'une côté

(*) les modèles représentés peuvent contenir des options

Résumé et options



4 roues freinées



Butoirs



Tablette repas Livia



Tablette Click 'n' Turn



Porte-bouteilles



Deuxième tiroir



Tiroir coulissant



Serrure à cylindre



Serrure électronique




Chargeur USB & prises



Porte-serviettes



Douilles pour accessoires



Galerie



Dessus en matière synthétique

ILANA

| | 10955 | 10954 | 02476 | 12858 | 10969 | 13661 |
|--------------------------|------------------|------------------|----------------|------------------------|---------------------------|------------------|
| | à une face | à double face | réfrigérateur | tiroir haut à une face | tiroir haut à double face | XLow |
| Dim. en cm (L x P x H) | 51 x 42,5 x 86 h | 50 x 42,5 x 85 h | 49 x 48 x 86 h | 51 x 42,5 x 86 h | 51 x 42,5 x 86 h | 50,5 x 42 x 45 h |

| OPTIONS | | | | | | |
|--|---|---|---|---|---|---|
| 4 roues Ø 65 mm avec frein | ○ | ○ | ○ | ○ | ○ | ○ |
| 4 butoirs | ○ | ○ | ○ | ○ | ○ | ○ |
| Tablette repas Livia | ○ | ○ | ○ | ○ | ○ | × |
| Tablette repas avec Click 'n' Turn | ○ | ○ | ○ | ○ | ○ | × |
| Porte-bouteilles | ○ | ○ | ● | ○ | ○ | × |
| Soft Close sur la porte | ○ | ○ | × | × | × | × |
| Soft Close sur tiroir | × | × | × | × | × | × |
| Deuxième tiroir | ○ | ○ | ○ | ○ | ○ | × |
| Tiroir coulissant | ○ | ● | ○ | ○ | ● | × |
| Serrure à cylindre sur tiroir ou porte | ○ | ○ | ○ | ○ | ○ | ○ |
| Serrure électronique sur porte | ○ | × | × | × | × | × |
| Serrure électronique sur tiroir | ○ | ○ | ○ | ○ | ○ | ○ |
| Chargeur USB (A/C) et 2 prises | ○ | × | ○ | ○ | × | × |
| Porte-serviettes (1 ou 2) | ○ | ○ | ○ | ○ | ○ | × |
| Douilles pour accessoires | ○ | ○ | ○ | ○ | ○ | ○ |
| Galerie | ○ | ○ | ○ | ○ | ○ | ○ |
| Dessus en matière synthétique | ○ | ○ | ○ | ○ | ○ | ○ |

● : Standard ○ : Option × : Pas possible



ILANA ARMOIRE D'HÔPITAL DE JOUR

Innovante et polyvalente

L'armoire d'hôpital de jour Ilana a été spécialement conçue pour offrir une mobilité optimale et une polyvalence fonctionnelle dans un environnement de soins ambulatoires. Fabriquée à partir de matériaux extrêmement durables tels que le stratifié massif et l'aluminium, elle propose des solutions pratiques pour organiser et suspendre vêtements et accessoires dans un cadre hospitalier de jour.

TABLE DE REPAS LIVIA CLICK 'N' TURN

Grâce à sa tablette amovible et réglable, les patients peuvent manger, lire ou utiliser leurs objets personnels en toute autonomie, sans assistance du personnel soignant. L'espace de rangement fonctionnel garde tout à portée de main, créant ainsi un environnement de soins agréable, confortable et surtout autonome.



SOLUTIONS DE RANGEMENT

L'armoire d'hôpital de jour Ilana combine fonctionnalité et facilité d'utilisation. Elle est équipée d'un bac amovible en matière synthétique, d'une tablette intérieure et d'une barre de suspension métallique avec trois crochets, permettant de garder les vêtements et accessoires bien organisés et accessibles.



Résumé et options



4 roues freinées
(Ø 65 mm ou Ø 100 mm)



Butoirs



Tablette repas Livia



Tablette Click 'n' Turn



Serrure à cylindre



Serrure électronique



Chargeur USB & prises



Douilles pour accessoires



Galerie



Poignée intégrée dans le dessus



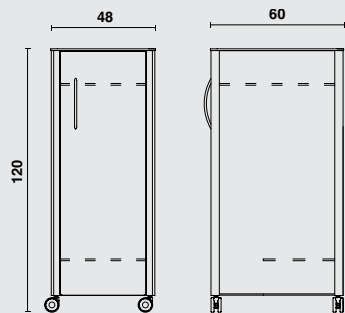
Soft Close



Porte tournante à gauche ou à droite

DIMENSIONS (ROUES Ø 65 MM)

- L 48 x P 60 x H 120 cm
- Avec tablette repas Livia : L 48 x P 64,5 x H 120 cm



01. AMÉNAGEMENT CLAIR ET STRUCTURÉ *Tout à sa place*

L'armoire est équipée d'un bac amovible en matière synthétique, d'une tablette intérieure et d'une barre de suspension métallique avec crochets. Elle offre ainsi une solution idéale pour ranger les objets personnels de manière ordonnée et accessible.

03. VENTILATION DISCRÈTE *Aération intégrée pour un confort quotidien*

Des ouvertures de ventilation sont intégrées en haut et en bas de l'armoire, assurant une circulation d'air continue pour un environnement sain et agréable.

02. OUVERTURE FONCTIONNELLE JUSQU'À 175° *Avec charnières auto-fermantes de qualité supérieure*

La porte de l'armoire s'ouvre jusqu'à 175° et est équipée de charnières robustes à fermeture automatique. Cela facilite le rangement des vêtements et objets personnels, tout en améliorant l'ergonomie pour les soignants comme pour les patients.

04. FACILEMENT DÉPLAÇABLE DANS TOUS LES ENVIRONNEMENTS *Poignée et roues pour une utilisation mobile*

Grâce à la poignée intégrée dans le dessus (en option) et au choix de roues design et/ou de butoirs, l'armoire peut être déplacée en toute sécurité et efficacité dans un hôpital de jour.

DÉCOUVREZ LA GAMME COMPLÈTE DE SOINS EN HÔPITAL DE JOUR HAEVOET

De l'armoire d'hôpital de jour Ilana polyvalente au fauteuil relax Avento Day-flex confortable, en passant par le lit d'hôpital de jour Aron+ pratique.

Visitez notre site web pour découvrir toutes les possibilités.



Avento Day-flex avec accoudoirs abaissables
Ilana armoire d'hôpital de jour



Lit d'hôpital de jour Aron+ avec galeries de protection Atmosphère



FORMA

Élégance raffinée

La collection de tables de nuit Forma se distingue par son élégance épurée et son prix avantageux. La combinaison idéale d'un corps en métal fini avec revêtement époxy et un front et dessus en stratifié massif robuste. Cette table répond aux exigences d'hygiène les plus strictes et peut être parfaitement nettoyée et désinfectée.



Forma à une face
espace de rangement, espace ouvert et tiroir accessible d'une côté



Forma à double face
espace de rangement, espace ouvert et tiroir accessible des deux côtés



Forma à une face avec tiroir haut
tiroir haut, espace ouvert et tiroir accessible d'une côté



Forma à double face avec tiroir haut
tiroir haut, espace ouvert et tiroir accessible des deux côtés

POIGNÉES

Choix entre deux types de poignées design.



Poignée ouverte



Poignée fermée

(*) les modèles représentés peuvent contenir des options

Résumé et options



4 roues freinées



Tablette repas Livia



Tablette Click 'n' Turn



Porte-bouteilles



Insert en stratifié massif



Serrure à cylindre



Serrure électronique



Douilles pour accessoires




Galerie



Dessus en matière synthétique



Porte-serviettes

| | FORMA | | | |
|--|---|---|---|---|
| |  |  |  |  |
| | 18123 | 18379 | 18124 | 18380 |
| | à une face | à double face | tiroir haut à une face | tiroir haut à double face |
| Dim. en cm (L x P x H) | 43 x 42,5 x 86 h | 43 x 42,5 x 86 h | 43 x 42,5 x 86 h | 43 x 42,5 x 86 h |
| OPTIONS | | | | |
| 4 roues Ø 65 mm avec frein | ● | ● | ● | ● |
| Tablette repas Livia | ● | ● | ● | ● |
| Tablette repas avec Click 'n' Turn | ● | ● | ● | ● |
| Porte-bouteilles | ● | ● | ● | ● |
| Insert en stratifié massif | ● | ● | ● | ● |
| Serrure à cylindre sur tiroir ou porte | ● | ● | ● | ● |
| Serrure électronique sur porte | ● | ✖ | ✖ | ✖ |
| Serrure électronique sur tiroir | ● | ● | ● | ● |
| Douilles pour accessoires | ● | ● | ● | ● |
| Galerie | ● | ● | ● | ● |
| Dessus en matière synthétique | ● | ● | ● | ● |
| Porte-serviettes | ● | ● | ● | ● |
| ● : Standard ● : Option ✖ : Pas possible | | | | |



QUADRA

La table de nuit polyvalente

La collection de tables de nuit Quadra vous offre une gamme très large et se caractérise par un design épuré et contemporain. Le modèle haut est très pratique et offre de nombreuses possibilités et options qui augmentent le confort d'utilisation. Le modèle bas prend tout son sens avec les lits XLow. Préférez-vous un look neutre? Cette collection existe également dans une couleur unie, assortie à un lit d'hôpital.



Quadra à une face
espace de rangement, espace ouvert et tiroir accessible d'une côté



Quadra à double face
espace de rangement, espace ouvert et tiroir accessible des deux côtés



Quadra avec réfrigérateur
réfrigérateur, espace ouvert et tiroir accessible d'une côté



Quadra avec réfrigérateur + porte
réfrigérateur + porte, espace ouvert et tiroir accessible d'une côté



Quadra avec tiroir haut
tiroir haut, espace ouvert et tiroir accessible d'une côté



Quadra version basse
espace de rangement et tiroir accessible d'une côté

(*) les modèles représentés peuvent contenir des options



Quadra XLow
deux tiroirs accessible d'une côté

TABLETTE

Les tables de nuit Quadra sont disponibles avec une tablette à coins droits ou à coins arrondis.



Coin droits



Coin arrondis

POIGNÉES

Choix entre deux types de poignées design.



Poignée ouverte



Poignée fermée

Résumé et options



4 roues cachées



4 roues



4 roues freinées



Tablette repas Livia



Tablette Click 'n' Turn



Porte-bouteilles



Tablette extensible



Deuxième tiroir



Soft Close



Serrure à cylindre



Chargeur USB & prises



Douilles pour accessoires



Galerie



Charnières 270°

| | QUADRA | | | | | | |
|--------------------------|------------------|------------------|----------------|-----------------------|------------------------|------------------|----------------|
| | | | | | | | |
| | 10480 | 10476 | 10490 | 13808 | 10492 | 10491 | 12634 |
| | à une face | à double face | réfrigérateur | réfrigérateur + porte | tiroir haut à une face | version basse | XLow |
| Dim. en cm (L x P x H) | 48,5 x 47 x 83 h | 48,5 x 47 x 83 h | 48 x 50 x 89 h | 54 x 57 x 89 h | 48,5 x 47 x 83 h | 42,5 x 43 x 63 h | 48 x 47 x 46 h |

OPTIONS

| | | | | | | | |
|---|---|---|---|---|---|---|---|
| 4 roues cachées Ø 50 mm | ● | ● | × | × | ● | ○ | ○ |
| 4 roues Ø 65 mm | ○ | ○ | ● | ● | ○ | ○ | ○ |
| 4 roues Ø 65 mm avec frein | ○ | ○ | ○ | ○ | ○ | ○ | ○ |
| Tablette repas Livia | ○ | ○ | ○ | ○ | ○ | × | × |
| Tablette repas avec Click 'n' Turn | ○ | ○ | ○ | ○ | ○ | × | × |
| Porte-bouteilles | ○ | ○ | ● | ● | ○ | × | × |
| Tablette extensible au-dessous de la tablette (*) | ○ | × | ○ | ○ | ○ | × | × |
| Tablette extensible au-dessous du tiroir (*) | ○ | × | ○ | ○ | ○ | × | × |
| Deuxième tiroir | ○ | × | × | × | ○ | × | × |
| Soft Close porte | ○ | ○ | × | × | ○ | ○ | × |
| Soft Close tiroir | ○ | × | ○ | ○ | ○ | ○ | ○ |
| Serrure à cylindre pour tiroir ou porte (**) | ○ | ○ | ○ | ○ | ○ | ○ | ○ |
| Chargeur USB (A/C) et 2 prises | ○ | × | ○ | ○ | ○ | × | × |
| Douilles pour accessoires | ○ | ○ | ○ | ○ | ○ | ○ | ○ |
| Galerie | ○ | ○ | ○ | ○ | ○ | × | × |
| Charnières s'ouvrant jusqu'à 270° (au lieu de 175°) | ○ | ○ | × | × | × | × | × |

● : Standard ○ : Option × : Pas possible

(*) pas possible avec 2^{ème} tiroir
(**) serrure à cylindre pour porte n'est pas possible avec réfrigérateur (10490), mais possible avec réfrigérateur + porte (13808)

BASSO

Design contemporain

Grâce à son tiroir facilement accessible du lit, la table de nuit Basso s'intègre parfaitement dans la collection de lits Lago Care. Cette table de nuit peut être personnalisée avec un tiroir revêtu, en combinaison avec un large choix de décors en bois.



Basso Care avec tiroir



COSI

Intime et chaleureux

La table de nuit Cosi est douce et confortable, grâce au corps et aux tiroirs entièrement revêtus. Cette table accompagne parfaitement les lits Haelvoet revêtus. Également disponible avec une tablette en bois facile à nettoyer.



Cosi avec 2 tiroirs



Résumé et options



Version fermée



Tiroir revêtu



Tiroir avec poignée



Serrure à cylindre

| | BASSO |
|--------------------------|------------------|
| | |
| | 11900 |
| Dim. en cm (L x P x H) | 48 x 45 x 45,5 h |

OPTIONS

| | |
|---|-----------------------|
| Version fermée | <input type="radio"/> |
| Tiroir revêtu | <input type="radio"/> |
| Tiroir avec poignée | <input type="radio"/> |
| Tiroir avec poignée et serrure à cylindre | <input type="radio"/> |
| Tiroir revêtu avec poignée | <input type="radio"/> |
| Douilles pour accessoires | <input type="radio"/> |

☐ : Option

Résumé et options



Roues cachées



Tablette supérieure

| | COSI |
|--------------------------|----------------|
| | |
| | 16800 |
| Dim. en cm (L x P x H) | 44 x 44 x 54 h |

OPTIONS

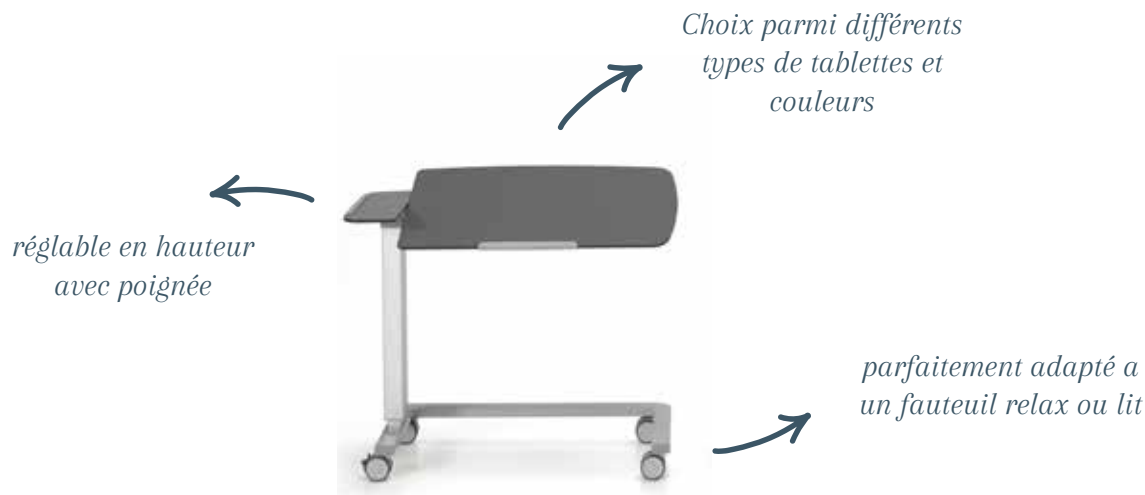
| | |
|--|-----------------------|
| Roues cachées | <input type="radio"/> |
| Front du tiroir en bois | <input type="radio"/> |
| Front du tiroir en bois avec poignée | <input type="radio"/> |
| Front du tiroir en bois avec poignée et serrure à cylindre | <input type="radio"/> |
| Tablette supérieure en bois | <input type="radio"/> |

☐ : Option

LITAVO

Universellement applicable

L'aide idéale pour lire ou prendre ses repas, dans son lit comme dans un fauteuil. La tablette, réglable en hauteur, a une partie inclinable qui rend service lors de la lecture et une partie fixe qui peut être utilisée pour placer sa tasse de café par exemple.



LIVIA

Léger et discret

La table de lecture et de repas Livia est flexible et discrète. Réglable à la hauteur désirée, la table est très utile pour le personnel soignant et les résidents. La tablette est faite en ABS et est équipée d'un bord vertical.



Table de lecture Livia

Résumé et options



Pied XL



Protection en inox



2 crochets



Galerie



Rebord supplémentaire

SÛR ET STABLE

Il n'y a aucun risque de coincement lors de la réglage en hauteur du lit.

La partie centrale de la tablette peut supporter une charge de 15 kg au maximum.



| | LITAVO | | | | LIVIA |
|---|---------------------|------------------|------------------|----------------------|------------|
| | | | | | |
| | 09221 | 09221 | 09221 | 09221 | 04202 |
| | 1 partie symétrique | 2 parties gauche | 2 parties droite | 2 parties symétrique | |
| Dim. en cm (longueur x largeur) | 89 x 43 | 89 x 43 | 89 x 43 | 89 x 43 | 70 x 40 |
| Réglage en hauteur en cm | 69 - 98 h | 69 - 98 h | 69 - 98 h | 69 - 98 h | 82 - 115 h |
| OPTIONS | | | | | |
| XL Pied (+12 cm longueur), distance = 80 cm | ○ | ○ | ○ | ○ | × |
| Protection en inox | ○ | ○ | ○ | ○ | ○ |
| 2 crochets | ○ | ○ | ○ | ○ | × |
| Galerie sur la partie fixe | ○ | × | × | ○ | × |
| Rebord supplémentaire long | ○ | × | × | ○ | × |
| Rebord supplémentaire court | ○ | × | × | ○ | × |

○ : Option × : Pas possible



La table de nuit Atlas
est également possible
en gris neutre (version
d'hôpital)

FINITION & QUALITÉ


Les tables de nuit et les tables de lecture peuvent être faites dans les mêmes couleurs que les panneaux de lit Haelvoet. Ainsi les couleurs de la table de nuit et du lit s'accordent parfaitement les unes aux autres.

| | | | |
|---|---|---|--|
|  |  |  |  |
| interior white code 21341SU | ceramic code 21161SU | irish cream (*) code 21027SU | pale grey (*) code 22169SU |
|  |  |  | |
| tropical bleu (*) code 22062SU | shore (*) code 22122SU | misty grey (*) code 21039SU | |
|  |  |  |  |
| light select walnut code K008BS | blonde liberty elm code K017BS | birch code 1715BS | sand barbera oak code K543BS |
|  |  |  | |
| classic beech code 0381BS | wengé code 0854BS | louisiana wengé code 9763BS | |

Si vous le souhaitez, il est possible de trouver d'autres solutions encore mieux adaptées à l'aménagement global de votre environnement de soins.



(*) Pas disponible pour les tables de nuit Quadra



Haelvoet nv | **Belgique**
Leon Bekaertstraat 8
B-8770 Ingelmunster
T +32 (0) 51 48 66 95

info@haelvoet.be
www.haelvoet.be

Haelvoet bv | **Les Pays-Bas**
Schimminck 1
5301 KR Zaltbommel
T +31 (0) 88 599 05 99
F +31 (0) 88 599 05 00
info@haelvoet.nl
www.haelvoet.nl

Haelvoet sarl | **France**
130, Boulevard de la Liberté
59000 Lille
T +33 (0) 3 20 02 71 71
F +33 (0) 3 20 88 18 91
info@haelvoet.fr
www.haelvoet.fr

Haelvoet sa | **Suisse**
Route de la Plaine 45
1580 Avenches
T +41 (0) 26 675 46 86
F +41 (0) 21 560 46 46
info@haelvoet.ch
www.haelvoet.ch

Haelvoet srl | **Roumanie**
Parcul Industrial Jibou 1
455200 Jibou, Salaj
T +40 (0) 260 64 22 33
F +40 (0) 260 64 22 55
info@haelvoet.ro
www.haelvoet.ro